



## 参赛选手操作手册

### 目录

1. 角色说明.....	2
2. 注册.....	2
3. 登录.....	3
4. 报名.....	5
5. 作品上传管理.....	6
6. 密码修改和重置.....	9

## 1. 角色说明

参赛相关操作需由主讲教师使用本人手机号完成注册及后续流程，已有超星账号可直接登录。**流程：**注册 - 登录 - 报名 - 上传参赛作品 - 专家评审。

请在2025年11月24日9:00-2026年4月20日24:00完成报名和作品上传。

## 2. 注册

(1) 地址：<http://2025cxzhkc.mh.chaoxing.com>

(请复制本地址到浏览器，推荐火狐、谷歌浏览器)，点击【登录/注册】，选择新用户注册。已有超星账号可以直接登录，无需再次注册。





(2) 按照页面所示流程，依次输入手机号、获取验证码，设置密码。

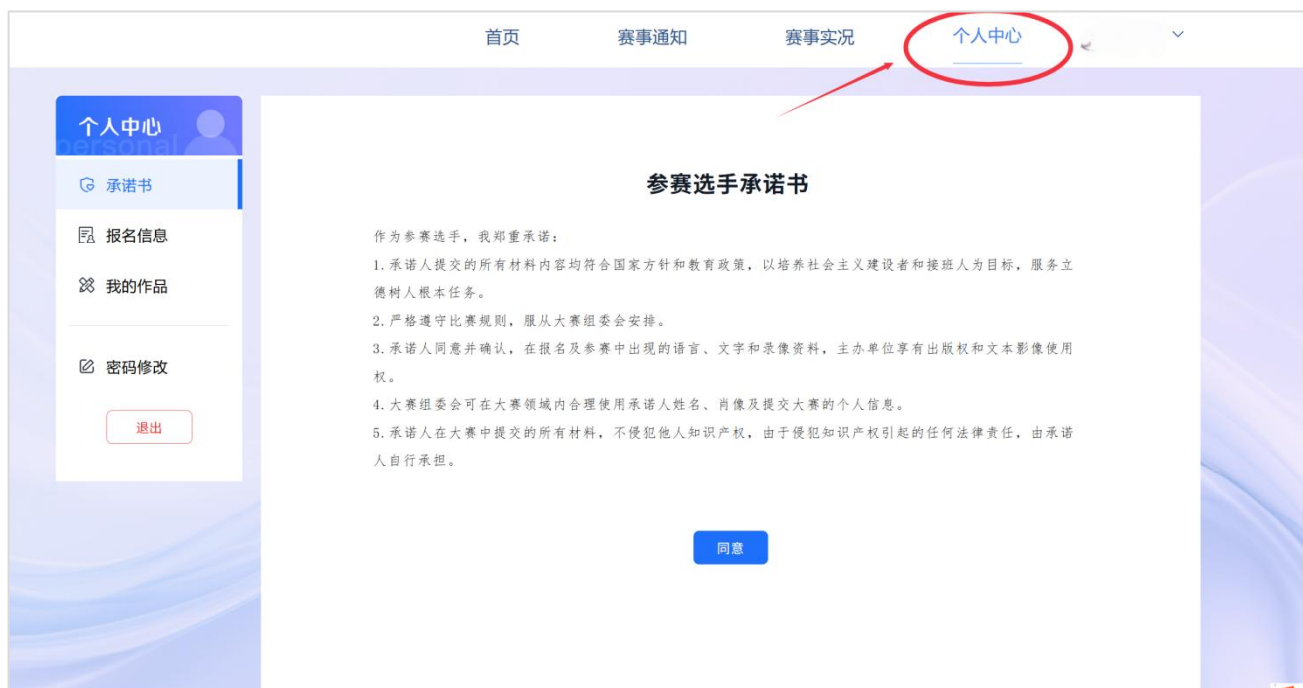


### 3. 登录

(1) 点击右上角【登录】-【手机号登录】，输入手机号和密码即可，也可用手机验证码登录、学习通扫码登录。



(2) 登录后默认跳转到报名页面，或在首页点击【个人中心】进入报名页。



(3) 首先需阅读并点击【同意】参赛选手承诺书，未完成该操作将无法进行后续报名等流程。



## 4.报名

(1) 点击【报名信息】即可填写报名要求的相关信息。暂存：仅保存当前填写内容，但不会提交至大赛。提交：保存当前填写内容并提交报名信息，完成报名。



(2) 在【报名信息】中，可以点击【编辑】对已提交的报名信息进行修改，修改完成后需点击右下角【提交】。

报名信息			
姓名	李小明	性别	男
职称	教师	联系电话	18678212345
电子邮箱	2442212345@qq.com	主讲老师	李小明
团队成员	张明、李强、王红、赵刚、陈伟		
所在省份	北京市	参赛课程名称	信息技术
课程性质	专项课	报名赛道	本科组
学科信息 (本科)	教育学		

5. 作品上传管理

(1) 点击【我的作品】首先完善基础信息，然后依次上传参赛申请表、AI应用场景案例视频、一次课教学设计样例。

我的作品

1 基础信息 2 参赛申请表 3 AI应用场景案例视频 4 一次课教学设计样例

\* 主讲教师姓名

\* 参赛课程名称

\* 任职学校

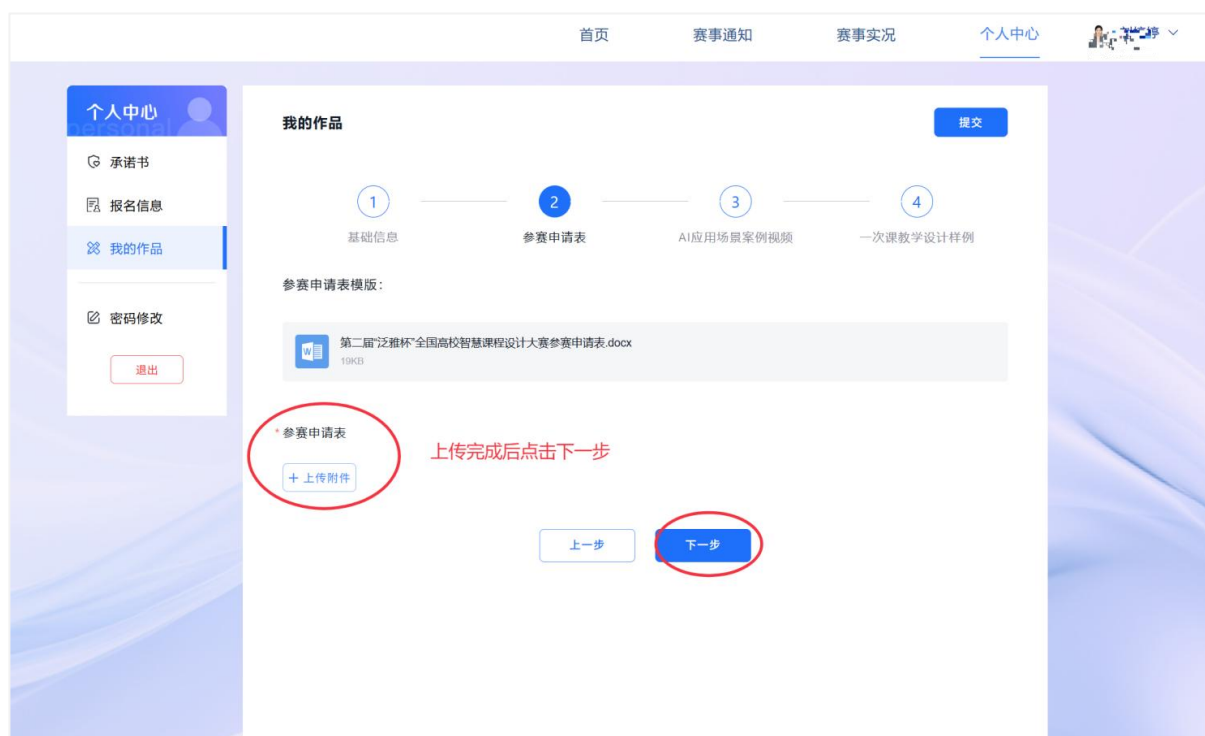
\* 团队成员

\* 报名赛道

下一步



(2) 申请表上传：鼠标移至模板文件上，可点击下载按钮下载模板，如已提前在首页完成下载，此处可略过。上传完成后点击下一步。



### (3) AI应用场景案例视频

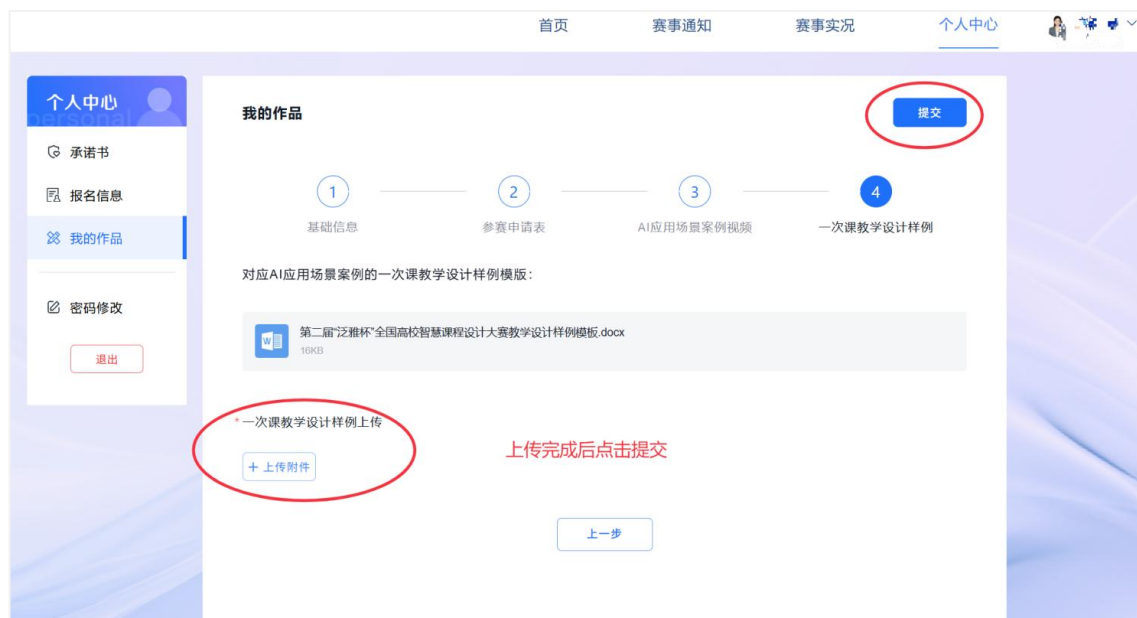
应针对具体的AI赋能教学创新典型场景进行真实的教学展示。每个案例视频时长应为3—8分钟，大小不超过1200M，分辨率 720P及以上，格式为MP4。图像清晰稳定，声音清楚。



上传视频后会有上传进度百分比提示，当上传到 100%时即为上传成功。

#### (4) 一次课教学设计样例

对应该应用案例的一次课（1-4学时）的教学设计样例可图文结合，建议包含教学目标、教学内容、教学环境与手段、教学策略与方法、教学评价等，充分说明AI赋能教学环节的设计意图。

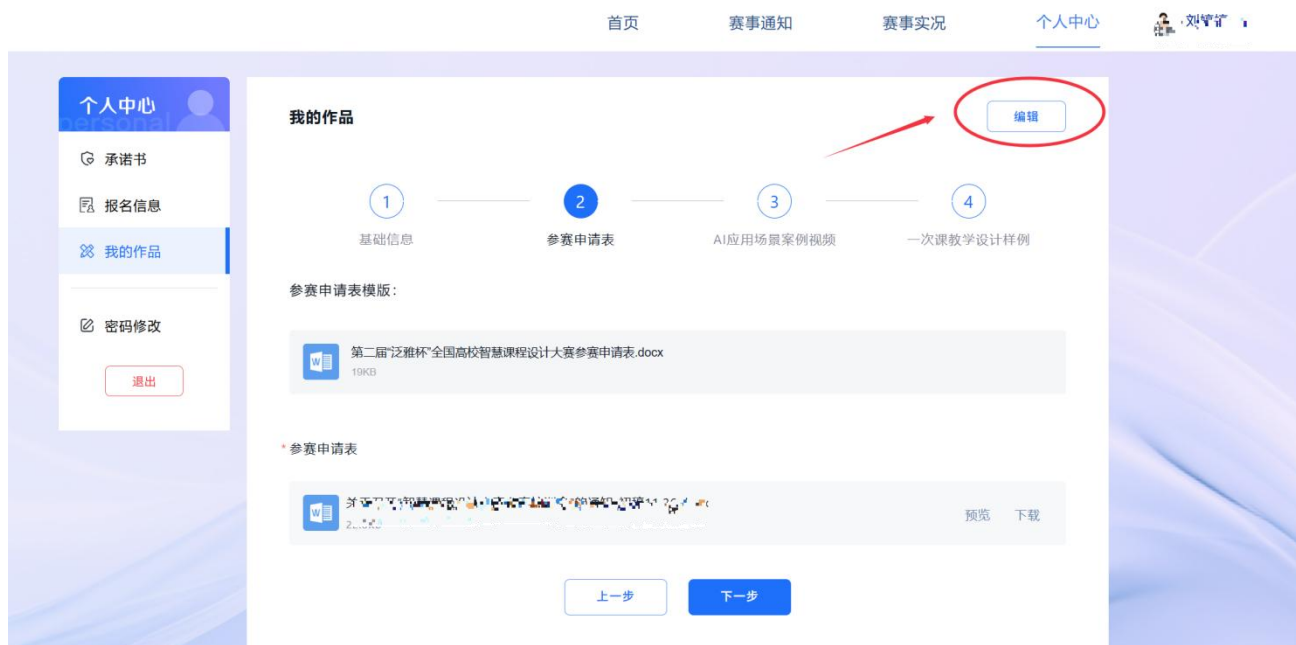


作品上传完成后，在提交截止时间之前，可以点击【暂存】按钮，对已经添加的内容进行保存，如后续需要修改，点击【编辑】即可。**完成所有作品上传后点击【提交】即可。**

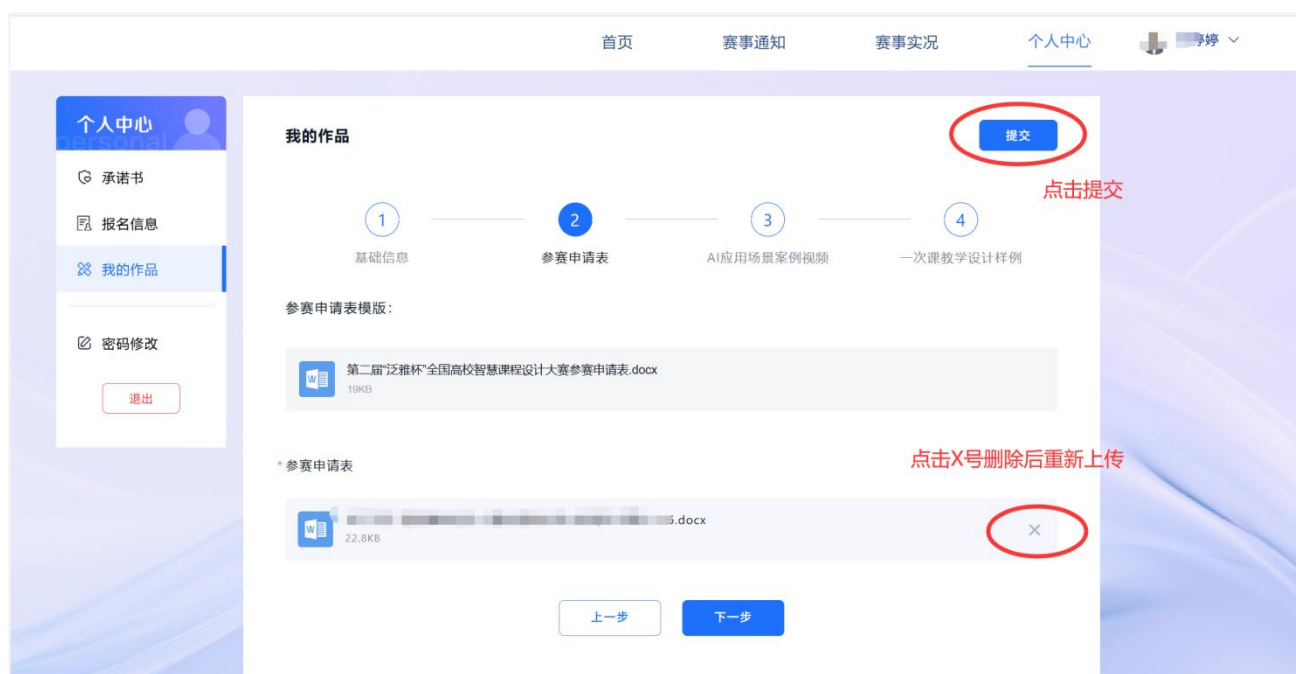
#### (5) 二次编辑修改

管理员审核完成之前或者在提交截止时间之前，点击【编辑】对已提交的作品也可进行修改，完成修改后点击【提交】即可。



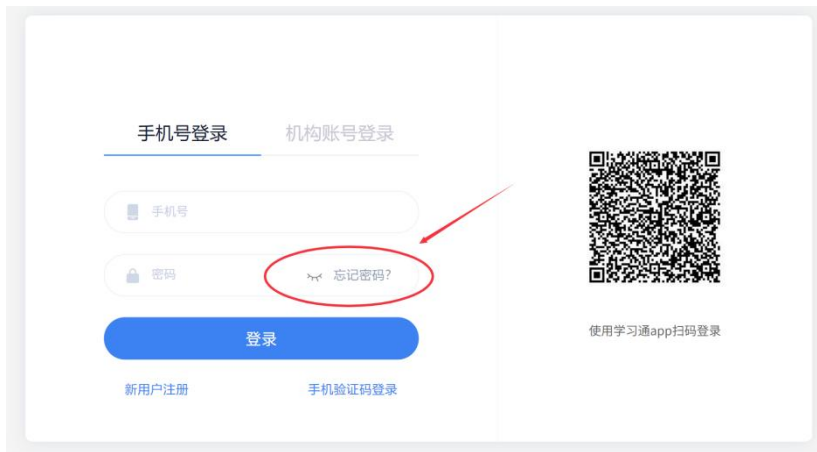
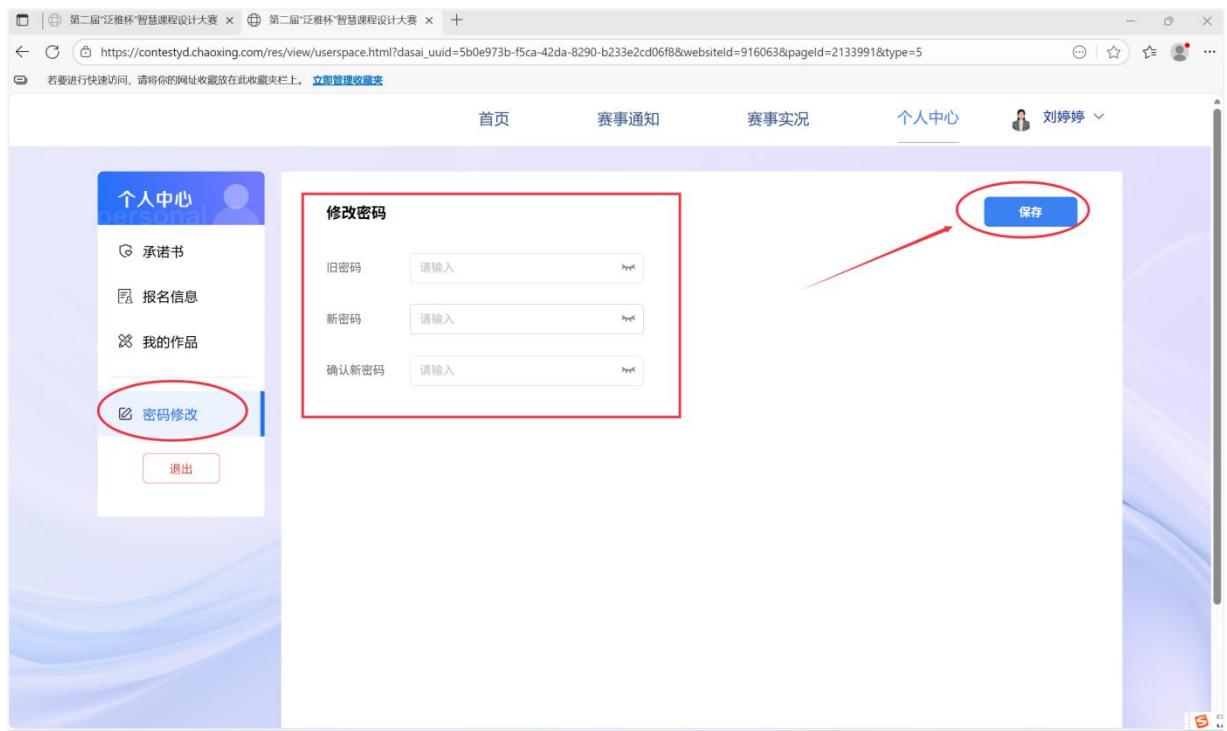


鼠标放在已上传的作品处即出现“X”删除按钮，删除后重新上传、提交。



## 6. 密码修改和重置

- (1) 修改密码：登录账号后，在【个人中心】可以点击【密码修改】进行密码的修改。
- (2) 密码重置：可以通过在登录页面，点击【忘记密码】进行密码重置。



**7.平台支持QQ群：702182766**